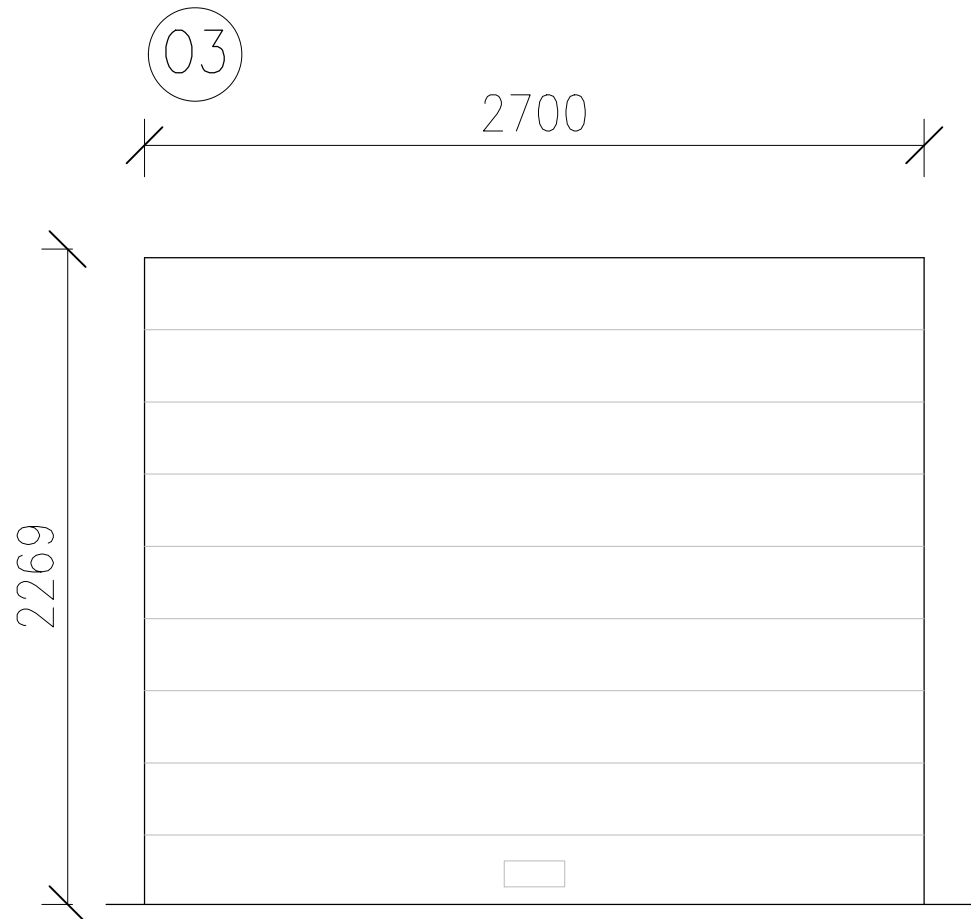
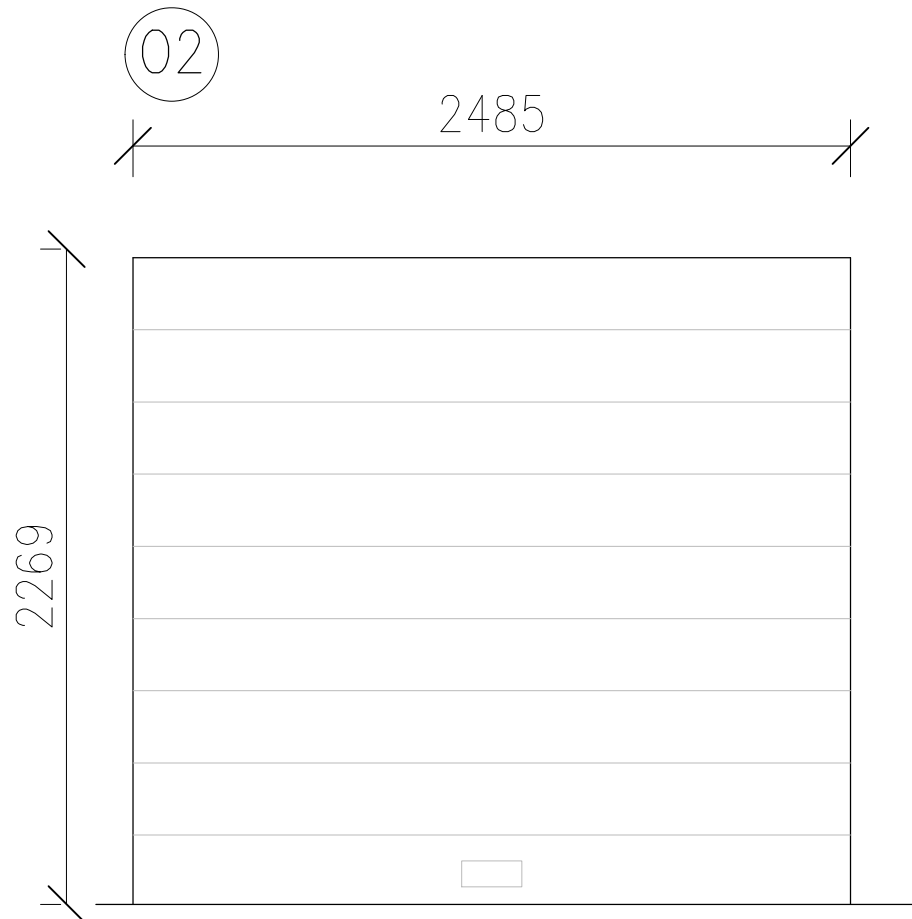
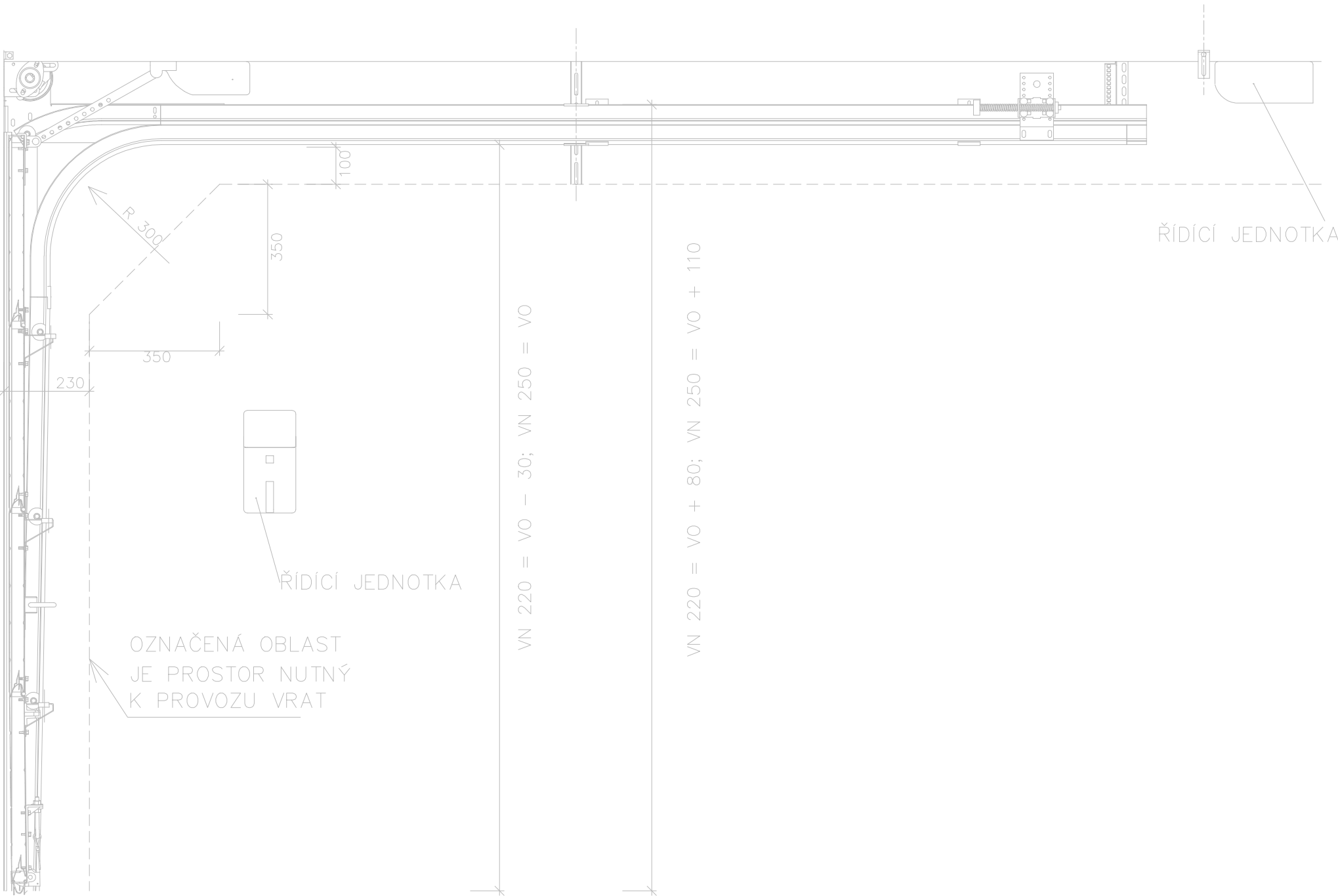


TABULKA OTVOROVÝCH VÝPLNÍ



VZOROVÝ ŘEZ



Specifikace

- Typ vrat: Sekční garážová vrata s pohonem a dálkovým ovládáním
Montáž: Do stavebního otvoru / před stavební otvor (upřesnit při realizaci)
Nadpraží: 2240 v mm
Typ panelů: Dvoustěnné hliníkové panely s izolační výplní z polyuretanové (PUR) pěny
Tloušťka panelů: Minimálně 40 mm
Povrchová úprava panelů:
Vnější strana: RAL vzorkovat, hladká
Vnitřní strana: RAL 9002, hladká
Těsnění: EPDM mezi panely, po obvodu, spodní hrana
Vodící lišty: Pozinkované ocelové lišty s tichým chodem
Pohon vrat: Stropní pohon s řetězem / řemenem
Napájení: 230V / 50Hz
Detekce překážek s reverzací chodu
Plynulý rozjezd a dojezd, rychlost pojezdu min.0,2m/s
Nouzové odblokování zevnitř garáže
Osvětlení - Integrované LED osvětlení
Dálkové Ovládání - ruční vysílač
Vrata musí splňovat platné evropské normy (EN 13241-1)
Servis – dostupnost v rámci ČR
Četnost otevírání: max. 10 cyklů/den

TABULKA

prvek	ks	šířka (mm)	výška (mm)	materál	výplň	pohon	ovládání
01	2	5600	5600	hliník	bez	elektro	dálkové
02	4	2485	2485	hliník	bez	elektro	dálkové
03	1	2700	2700	hliník	bez	elektro	dálkové

Vypracoval Josef Pospíšil		Zodp. projektant Jan Vojtíšek	Tech. kontrola Jan Vojtíšek	
Kreslil Josef Pospíšil				
Investor Nemocnice následně péče Moravská Třebová				formát A2
Akce Nemocnice – garáže u ředitelství na ulici Svitavská 325/36 Moravská Třebová, D.1.1.3				datum 05/2024
				účel DPS
				č. zakázky 25–003
				č. kopie
				archivní č. 25–003
Obsah výkresu Výkres otvorových prvků				Měřítko 1:25
				Č. výkresu D.06